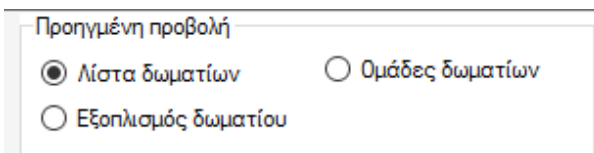


ΠΩΣ ΝΑ ΦΤΙΑΞΕΤΑΙ ΚΡΕΒΑΤΙΑ ΓΙΑ ΞΕΝΩΝΑ

1. ΕΤΟΙΜΑΣΤΕ ΑΠΟΓΡΑΦΗ ΔΩΜΑΤΙΟΥ

Σε κάθε δωμάτιο μπορείτε να προσθέσετε ή να δημιουργήσετε το κατάλογο της επιλογή σας. Αυτό γίνεται στην ενότητα “Δωμάτια” πατώντας “Εξοπλισμός δωματίου” και “Προσθήκη νέου αντικειμένου”.



Προηγμένη προβολή

Λίστα δωματίων Ομάδες δωματίων

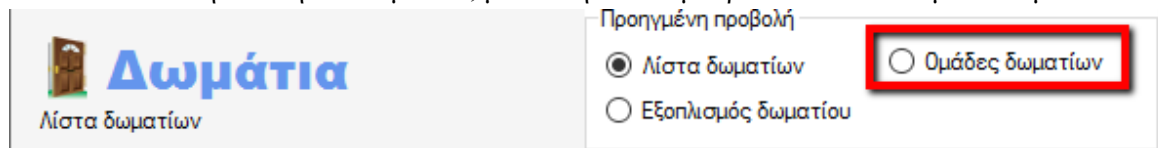
Εξοπλισμός δωματίου


2. ΔΗΜΙΟΥΡΓΙΑ ΟΜΑΔΑΣ ΚΡΕΒΑΤΙΩΝ ΓΙΑ ΞΕΝΩΝΑ

Σε αυτήν την περίπτωση, οι ομάδες δωματίων διαχειρίζονται τα κρεβάτια που ανήκουν στα δωμάτια με τις ίδιες παραμέτρους (πχ. Αριθμός δωματίου, τιμές εξοπλισμού). Μπορεί να χρησιμοποιηθεί για ξενώνες και να **συγχρονιστέτε με σελίδες κρατήσεων** (πχ Booking.com, eHoliday και άλλα.) και με **channel managers** (e.g. Yieldplanet, Wubook, OctoRate, ProfitRoom). Επιπλέον, οι ομάδες δωματίων χρησιμοποιούνται στην ενότητα Σχέδιων Τιμών που σας επιτρέπει να **αλλάζετε δυναμικά τις τιμές**, (από μέρα σε μέρα ή περιόδους)

Για να δημιουργήσετε ομάδες κρεβατιών (δωμάτια) ακολουθείστε τις οδηγίες που είναι παρακάτω.

1. Πάτε στην ενότητα “Δωμάτια”, μετά στην πάνω μπάρα και πατάτε “Ομάδα δωματίων” .



 **Δωμάτια**
Λίστα δωματίων

Προηγμένη προβολή

Λίστα δωματίων Ομάδες δωματίων

Εξοπλισμός δωματίου

2. Πατήστε “Προσθήκη νέας ομάδας”.

3. Προσθέστε το όνομα της ομάδας πχ “Κρεβάτι σε δωμάτιο 4 ατόμων”.

4. Επιλογή είδος δωματίου “Κρεβάτι ξενώνα”

5. Προσθέστε τον αριθμό των μονών κρεβατιών: 1 κρεβάτι και σημειώστε “ Σταθερός αριθμός κρεβατιών σε αυτή την ομάδα δωματίων”

Προσθήκη / Επεξεργασία ομάδας δωματίου

Βασικός | Εξοπλισμός | Για προχωρημένους

Όνομα ομάδας δωματίου

Είδος ομάδας δωματίου Δωμάτιο

Αριθμός κρεβατιών

Μονόκλινο (SB) 0 Δίκλινο (DB) 0 Επιπλέον κρε 0

Σταθερός αριθμός κρεβατιών σε αυτή την ομάδα δωματίου

Περιγραφή

Η τιμή του δωματίου και το είδος πληρωμής

Τιμή ανά δωμάτιο - ανεξάρτητα από τον αριθμό των ατόμων που φιλοξενούνται 0

Τιμή ανά άτομο - εξαρτάται από τον αριθμό των ατόμων που φιλοξενούνται

Free version allows to add up to 2 groups in total.

Αποθήκευση και Ακύρωση

6. Προσθήκη περιγραφής δωματίου.

7. Προσθήκη τιμών.

ΣΧΟΛΙΟ: Άμα χρησιμοποιείται την τελευταία έκδοση του KWHotel online booking engine, συγχρονισμός με Booking.com ή με channel manager, θα πρέπει να φτιαχτούν σχέδια τιμών στην ενότητα “Σχέδια Τιμών”. Επιπλέον μπορείτε δυναμικά να αλλάζετε τις τιμές που χρησιμοποιούνται (πχ διαφορετικές απο μέρα σε μέρα).

Σε κάθε άλλη περίπτωση οι τιμές μπορούν να ρυθμιστούν στις ομάδες δωματίων. Τα Σχέδια τιμών και τιμές (ανα δωμάτιο/άτομο) γι Rate plans and prices (per room/person) ορισμένο στις ομάδες δωματίων θα είναι διαθέσιμο στο παράθυρο κρατήσεων στην πάνω αριστερά γωνία. w

Ρυθμίσεις τιμών στο παράθυρο κρατήσεων

Τιμές που έχουν οριστεί στην ενότητα Δωμάτια Τιμές που έχουν οριστεί στην ενότητα Δωμάτια Τιμές που έχουν οριστεί στην ενότητα Σχέδια Τιμών

--	--	--

Είναι απαραίτητο να εισάγετε τιμές, όταν τα σχέδια τιμών δεν χρησιμοποιούνται. Σε αυτή την περίπτωση οι τιμές ανά δωμάτιο/άτομο χρησιμοποιούνται απο προεπιλογή στο παράθυρο κρατήσεων.

ΤΙΜΗ ΑΝΑ ΔΩΜΑΤΙΟ – Δεν εξαρτάται απο τον αριθμό ανθρώπων στο δωμάτιο.

Οι τιμές προσθέτονται στο άσπρο πεδίο όπως στην εικόνα.

ΤΙΜΗ ΑΝΑ ΑΤΟΜΟ – Εξαρτάται απο τον αριθμό ατόμων στο δωμάτιο.

Είναι απαραίτητο να προσθέσετε “Ελάχιστη τιμή δωματίου”, ακολουθώντας την ηλικιακή ομάδα. Άμα δεν μπορείτε να προβλέψετε την ενοικίαση δωματίου σε ομάδα ατόμων λιγότερη απο την χωριτικότητα του δωματίου τότε προσθέστε τις τιμές για κάθε ομάδα δωματίων.

ΣΧΟΛΙΟ: “Ελάχιστη τιμή δωματίου” είναι επιπλέον προσθετισμένο στις τιμές για κάθε ηλικιακή ομάδα. Αυτό σας επιτρέπει να ενοικιάζεται τα δωμάτια σε μικρότερες ομάδες ατόμων από την χωριτικότητα του δωματίου, όμως η τιμή θα είναι μεγαλύτερη απο το σύνολο για τις ηλικιακές ομάδες.

Παράδειγμα:

Δωμάτιο δύο ατόμων

Ελάχιστη τιμή δωματίου: 30 EUR

Τιμή για ενήλικα: 50 EUR

Τιμή για ενοικίαση του δωματίου για 1 άτομο: 30+50=80 EUR

τιμή για ενοικίαση του δωματίου για 2

άτομα: 30+50+50=130 EUR

Η τιμή του δωματίου και το τρόπο πληρωμής

Τιμή ανά δωμάτιο - ανεξάρτητα από τον αριθμό των ατόμων που φιλοξενοούνται

Τιμή ανά άτομο - εξαρτάται από τον αριθμό των ατόμων που φιλοξενοούνται

Ενήλικας

Child1 Child2 Child3

Προηγμένες επιλογές διευθέτησης δωματίου είναι διαθέσιμη μόνο σε εμπορικές εκδόσεις του λογισμικού

8. Καρτέλα „Εξοπλισμός / εποχιακές τιμές”.

- Εδώ μπορείτε να προσθέσετε εξοπλισμό στο δωμάτιό σας. Μπορεί να ρυθμιστεί και να προσθέσετε κατά την διάρκεια του δωματίου.

Σχόλιο: Νέα απογραφή μπορεί να προστεθεί στην ενότητα “Δωμάτια”. Για να το κάνετε πατάτε “Εξοπλισμό δωματίου” και “Προσθήκη νέου αντικείμενου”

Πρόσθετος εξοπλισμός δωματίου

- Bath
- Bathroom
- Refrigerator
- Safe deposit box
- TV

Ρύθμιση εποχιακών τιμών

Πατήστε “Προσθήκη”, διαλέξτε το χρονικό πλαίσιο και τις ημέρες εβδομάδας όταν οι τιμές είναι ενεργές. Ρυθμίστε τις τιμές.

9. Στην καρτέλα “Για προχωρημένους” μπορείται να δίνεται στις ομάδες σας κατάσταση “Διαμέρισμα”, αφαιρώντας το απο το ημερολόγιο, online κρατήσεις και/ή απο τα στατιστικά. Επιπλέον, εκεί μπορεί να ρυθμιστεί ο ελάχιστος αριθμός ατόμων που μπορούν να κάνουν κράτηση στο δωμάτιο. Παρακαλώ σημειώστε ότι αυτή η επιλογή μπορεί να επιρεάσουν τον καθορισμό του αριθμού ατόμων κατά την διάρκεια της κράτησης.

10. Μετά την αποθήκευση της ομάδας δωματίου και εκ νέου καταχώρησης του, θα σας εμφανιστεί και προστεθεί νέα καρτέλα “Μετάφραση”. Αυτό σχετίζεται άμεσα με το online σύστημα κρατήσεων (Διαθέσιμο μόνο για το KWHotel Pro). Όπως υποδεικνύεται από το όνομα, μπορείτε να προσθέσετε το

όνομα και την περιγραφή της ομάδας και θα μεταφραστεί στο ημερολόγιο στην γλώσσα που έχει εισηχθεί στην πρώτη στήλη.

ΣΧΟΛΙΟ: Η λίστα θα είναι διαθέσιμη στο online booking engine με την γλώσσα ή σύμβολα που έχουν προστεθεί από τον χρήστη. Τόσο τα σύμβολα του πρωτότυπου και τα δημιουργημένα.

Basic	Equipment	Advanced	Translation
	Language	Group name	Description
	FR	Simple	La chambre avec un lit simple
	EN	Simple	The room with a single bed
▶	De	Einfach	Das Zimmer mit einem Einzelbett
*			

3.

ΔΗΜΙΟΥΡΓΙΑ ΜΟΝΟΚΛΙΝΟΥ ΔΩΜΑΤΙΟΥ

Για να προσθέσετε κρεβάτι::

1. Πηγαίνετε στην ενότητα „Δωμάτια”, μετά πατήστε “Λίστα Δωματίων”.
2. Πατήστε “Προσθήκη νέου δωματίου”.
3. Προσθέστε “Αριθμό Κρεβατίου (δωματίου)” με αριθμό ή με όνομα.

ΠΧ.

*01 -1 πρώτο κρεβάτι στο δωμάτιο Αρ. 1,
01 -2 δεύτερο κρεβάτι στο δωμάτιο Αρ. 1,
01 -3 τρίτο κρεβάτι στο δωμάτιο Αρ. 1,,
01-4 τέταρτο κρεβάτι στο δωμάτιο Αρ. 1,
02-1 πέμπτο κρεβάτι στο δωμάτιο Αρ. 2,
02-2 δεύτερο κρεβάτι στο δωμάτιο Αρ. 2,*

4. Προσθήκη “Ορόφου” και “ID κτιρίου” (δεν είναι υποχρεωτικό).
5. Προσθήκη „ID κλειδαρίας”, άμα συγχρονίζεται με τις κλειδαρίες.

Προσθήκη / Επεξεργασία ομάδας δωματίου ×

Βασικός
 Εξοπλισμός
 Για προχωρημένους
 Μετάφραση

Όνομα ομάδας δωματίου

Είδος ομάδας δωματίου Δωμάτιο

Αριθμός κρεβατιών
 Μονόκλινο (SB) Δίκλινο (DB) Επιπλέον κρι

Σταθερός αριθμός κρεβατιών σε αυτή την ομάδα δωματίου

Περιγραφή

Η τιμή του δωματίου και το είδος πληρωμής
 Τιμή ανά δωμάτιο - ανεξάρτητα από τον αριθμό των ατόμων που φιλοξενούνται
 Τιμή ανά άτομο - εξαρτάται από τον αριθμό των ατόμων που φιλοξενούνται

Free version allows to add up to 2 groups in total.

Εφαρμογή Ακύρωση

6. Επιλέξτε προηγούμενος δημιουργημένη ομάδα κρεβατιών (δωμάτια).
7. Προσθήκη περιγραφή δωματίου, που θα σας επιτρέψει για επιπλέον πληροφορίες.
8. Προσθήκη εξοπλισμού στο δωμάτιο που βρίσκεται το κρεβάτι.

Σχόλιο: Νέα απογραφή μπορεί να προστεθεί στην ενότητα “Δωμάτια”. Για να το κάνετε πατάτε “Εξοπλισμό δωματίου” και “Προσθήκη νέου αντικείμενου”

Πρόσθετος εξοπλισμός δωματίου

- Bath
- Bathroom
- Refrigerator
- Safe deposit box
- TV

9. Στην καρτέλα “Για προχωρημένους” μπορείται να δίνεται στις ομάδες σας κατάσταση “Διαμέρισμα”, αφαιρώντας το απο το ημερολόγιο, online κρατήσεις και/ή απο τα στατιστικά. Οι άλλες επιλογές σας αφαιρούν απο το ημερολόγιο και θα ρυθμίσει το δωμάτιο στην προεπιλεγμένη κατάσταση καθαριότητας. Επιπλέον, μπορείτε να προσθέσετε επιπλέον πληροφορίες δωματίου, που θα χρησιμοποιηθούν σε μερικά έγγραφα.